

An aerial photograph of an industrial site, likely a steel mill or manufacturing plant, situated in a lush green area. The site features several large buildings with blue roofs and extensive storage areas filled with long, dark metal beams. A prominent yellow crane or conveyor system runs across the site. To the left, a golf course with green fairways and sand traps is visible. A river or canal flows through the center of the image, separating the industrial area from the surrounding forest. The overall scene is a mix of industrial activity and natural beauty.

BEZOEKERSGIDS

Voor het bedrijventerrein Crailoo van
voestalpine Track Solutions Netherlands &
voestalpine Turnout Technology Netherlands

Colofon

Titel

Bezoekersgids

Status

Definitief

Versie

2.0

Datum

23.01.2023

Auteurs



Disclaimer

voestalpine Track Solutions Netherlands B.V. & voestalpine Turnout Technology Netherlands B.V., hierna benoemt als 'voestalpine', Nieuwe Crailoseweg 8, 1222 AB te Hilversum.

Inhoudsopgave






1. Inleiding/Voorwoord.....	4
2. Bedrijfscode	4
3. Algemene regels (Life Saving Rules).....	5
4. Aanvullende regels voor leveranciers en aannemers/contractors.....	6
5. Brand of een ongeval.....	7
6. Plattegrond terrein*	9

1. Inleiding/Voorwoord









Welkom bij voest Alpine Track Solutions Netherlands en voest Alpine Turnout Technology Netherlands, hierna benoemd als voest Alpine, op bedrijventerrein Crailoo te Hilversum.



We willen graag dat je net zo gezond ons terrein verlaat als dat je bent gekomen. Daarom willen wij je duidelijk informeren over de regels van ons terrein.

2. Bedrijfscode

	<ul style="list-style-type: none">» Voordat ik start met werken ken ik de belangrijkste risico's.» Pas bijvoorbeeld het Laatste Minuut Risico Analyse (LMRA) schema toe.
	<ul style="list-style-type: none">» Ik zorg voor de veiligheid van de mensen om mij heen.
	<ul style="list-style-type: none">» Ik spreek mensen aan als ze niet veilig werken.
	<ul style="list-style-type: none">» Ik meld gevaarlijke situaties aan mijn voest Alpine contactpersoon.
	<ul style="list-style-type: none">» Ik maak een gevaarlijke situatie zo veilig mogelijk.

3. Algemene regels (Life Saving Rules)

	<p>Ik ben alert op rijdende treinen, auto's, vrachtwagens, heftrucks, fietsers, voetgangers en andere weggebruikers.</p> <ul style="list-style-type: none"> » Op het bedrijventerrein is de Wegenverkeerswet van toepassing. <p>Ik rij op het hele terrein maximaal 20 km/u.</p> <ul style="list-style-type: none"> » Op gevaarlijke/onoverzichtelijke plaatsen rij ik nog langzamer.
	<p>Op het terrein vinden continu treinbewegingen plaats. De rijbaan kruist het spoor op verschillende onbewaakte overwegen.</p> <ul style="list-style-type: none"> » Ik steek het spoor alleen over op de daarvoor bestemde overwegen en enkel nadat ik zeker weet dat er geen trein nadert. » Bij overwegen met optische en akoestische signalering wacht ik tot het licht gedoofd is. » Ik betreed het spoor nooit zonder toestemming.
	<ul style="list-style-type: none"> » Ik bel op een veilige plek.
	<ul style="list-style-type: none"> » Ik werk niet onder invloed. » Ik neem/gebruik geen alcoholhoudende dranken of drugs.
	<ul style="list-style-type: none"> » Ik betreed de productielocaties alleen onder begeleiding van een medewerker van voestalpine.
	<ul style="list-style-type: none"> » Buiten loop ik op de blauwe paden of op de parkeerplaats
	<ul style="list-style-type: none"> » Ik rook alleen op de daarvoor bestemde rookplekken
	<ul style="list-style-type: none"> » Ik ruim afval op in de daarvoor bestemde afvalbakken/containers

	<ul style="list-style-type: none"> » Bij vertrek meld ik mij af bij receptie. <ul style="list-style-type: none"> ○ Bij de receptie is tot 17:30 uur iemand aanwezig, na deze tijd zorgt jouw voestalpine contactpersoon voor de uitrijdmogelijkheid.
	<ul style="list-style-type: none"> » Ik fotografeer en/of film uitsluitend na toestemming van mijn voestalpine contactpersoon.



4. Aanvullende regels voor leveranciers en aannemers/contractors

	<ul style="list-style-type: none"> » Ik ben deskundig, en voer alleen werkzaamheden uit die ik kan en mag uitvoeren.
	<ul style="list-style-type: none"> » Ik draag altijd de voorgeschreven persoonlijke beschermingsmiddelen (PBM). » Ik draag buiten de blauwe paden en parkeerplaatsen reflecterende kleding en veiligheidsschoenen.
	<ul style="list-style-type: none"> » Ik werk alleen met goedgekeurd gereedschap.
	<p>Er worden op het terrein veel zware lasten gehesen.</p> <ul style="list-style-type: none"> » Ik kom alleen in het hijsgebied na toestemming van de kraandrijver. » Ik kom tijdens het hijsen niet onder de last, ook geen ledematen.
	<p>Alles heeft een plaats, alles op zijn plaats (5S).</p> <ul style="list-style-type: none"> » Na gebruik zet ik alles terug op de plek waar het hoort.
	<p>Het magazijn (gebouw 1) is geopend van maandag tot en met vrijdag van 07:30 tot 12:30 uur.</p>

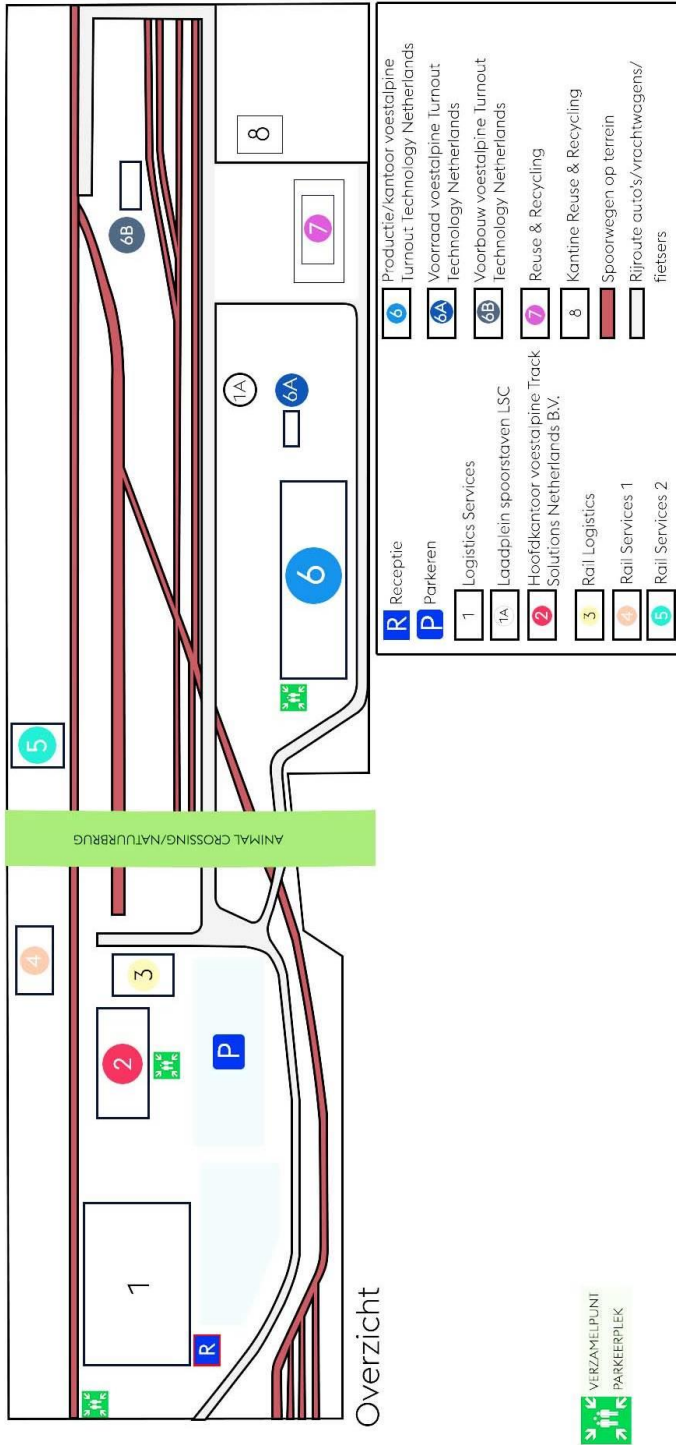
	Ik laad en los: <ul style="list-style-type: none"> » tijdens openingstijden; » buiten openingstijden alleen na toestemming van mijn voestalpine contactpersoon; » onder eigen verantwoordelijkheid.
	Mijn passagiers blijven, indien mogelijk, in het voertuig.
	Voertuigen mogen alleen in de gebouwen komen met toestemming van mijn voestalpine contactpersoon.
	Ik overnacht niet op het terrein van voestalpine.

5. Brand of een ongeval

	<p>ALARMNUMMER: 035 – 6889 808</p> <p>Algemeen noodnummer: 112</p> <p>Zeg duidelijk:</p> <ul style="list-style-type: none"> » wie u bent; » wat er is gebeurd; » waar het is gebeurd. <p>Volg instructies van de bedrijfshulpverlener op.</p>
	<p>Aanvullend bij EHBO:</p> <ul style="list-style-type: none"> » blijf bij het slachtoffer tot de bedrijfshulpverlener aanwezig is.

	<p>Aanvullend bij brand:</p> <ul style="list-style-type: none">» voorkom uitbreiding;» activeer handbrandmelder (indien aanwezig);» indien mogelijk, blus zelf;» waarschuw uw naaste collega's en breng uzelf in veiligheid.
	<p>Aanvullend bij ontruiming:</p> <ul style="list-style-type: none">» verlaat rustig het gebouw via de vluchtroute;» verzamel op de aangegeven verzamelplaats(en).

6. Plattegrond terrein*



*Schaalverdeling komt niet overeen met de werkelijkheid .